



Centro de Investigaciones y Estudios Superiores en Antropología Social

Estado de Situación Financiera
Informe al 30 DE Junio de 2020 y 2019
Cifras en pesos

Concepto	2020	2019	Concepto	2020	2019
ACTIVO			PASIVO		
ACTIVO CIRCULANTE			PASIVO CIRCULANTE		
EFFECTIVO Y EQUIVALENTES	40,092,214	39,131,056	CUENTAS POR PAGAR A CORTO	7,852,228	7,514,564
DERECHOS A RECIBIR EFECTIVO O EQUIVALENTES	45,671,541	25,634,856	PASIVOS DIFERIDOS A CORTO PLAZO	72,284	-
DERECHOS A RECIBIR BIENES O SERVICIOS	-	132,024,243	FONDOS Y BIENES DE TERCEROS EN GARANTIA Y/O ADMINISTRACION A CORTO PLAZO	48,640,594	180,011,199
TOTAL DE ACTIVO CIRCULANTE	85,763,755	196,790,154	TOTAL DE PASIVO CIRCULANTE	56,565,107	187,525,763
ACTIVO NO CIRCULANTE			PASIVO NO CIRCULANTE		
INVERSIONES FINANCIERAS A LARGO PLAZO	8,828,674	9,643,320	CUENTAS POR PAGAR LARGO PLAZO	-	80,723
BIENES INMUEB, INFR. Y CONS	426,681,595	279,449,836	DOCUMENTOS POR PAGAR A LARGO PLAZO	-	-
BIENES MUEBLES	100,306,569	89,514,992	TOTAL DE PASIVO NO CIRCULANTE	-	83,652
ACTIVOS INTANGIBLES	823,461	859,104	TOTAL DE PASIVO	56,484,384	187,609,415
DEPRECIACION DETERIORO Y AMORTIZACION ACUMULADA	156,673,181	167,576,845	HACIENDA PUBLICA / PATRIMONIO		
ACTIVOS DIFERIDOS	80,000	80,000	HACIENDA PÚBLICA / PATRIMONIO CONTRIBUIDO		
TOTAL DE ACTIVO NO CIRCULANTE	380,047,119	211,970,407	APORTACIONES	239,666,659	239,666,659
TOTAL DE ACTIVO	465,810,874	408,760,561	DONACIONES AL CAPITAL	63,010,877	56,106,123
			TOTAL DE HACIENDA PÚBLICA / PATRIMONIO CONTRIBUIDO	302,677,536	295,772,782
			HACIENDA PÚBLICA / PATRIMONIO GENERADO		
			RESULTADOS DEL EJERCICIO: (AHORRO/DESAHORRO)	30,416,507	12,374,272
			RESULTADOS DE EJERCICIOS ANTERIORES	-	154,875,804
			REVALUOS	242,808,388	67,879,896
			TOTAL DE HACIENDA PÚBLICA / PATRIMONIO GENERADO	106,648,954	74,621,636
			TOTAL HACIENDA PUBLICA PATRIMONIO	409,326,490	221,151,146
			TOTAL DE PASIVO Y HACIENDA PUBLICA / PATRIMONIO	465,810,874	408,760,561

Elaboró

L.C. Sagrario Miranda Garduño
Jefa del Departamento de Contabilidad

Revisó

Lic. Olga Molina Gutiérrez
Subdirectora de Recursos Financieros

Autorizó

C. P. C. María de Jesús Sosa
Directora de Administración


Centro de Investigaciones y Estudios Superiores en Antropología Social

Estado de Actividades

Informe al 30 de junio por los ejercicios de 2020 y 2019
Cifras en pesos

Concepto	2020	2019
INGRESOS Y OTROS BENEFICIOS	146,623,173	133,110,631
INGRESOS DE GESTION	2,780,294	3,489,967
IMPUESTOS	-	-
CUOTAS Y APORTACIONES DE SEGURIDAD SOCIAL	-	-
CONTRIBUCIONES DE MEJORAS	-	-
DERECHOS	-	-
PRODUCTOS DE TIPO CORRIENTE	-	-
APROVECHAMIENTOS DE TIPO CORRIENTE	-	-
INGRESOS VENTA BIENES Y SERVICIOS	2,780,294	3,489,967
PARTICIPACIONES APORTACIONES TRANSFERENCIAS ASIGNACIONES Y SUBSIDIOS	143,585,222	129,421,341
PARTICIPACIONES Y APORTACIONES	-	129,421,341
TRANSFERENCIAS, ASIGNACIONES, SUBSIDIOS, Y OTRAS AYUDAS	143,585,222	-
OTROS INGRESOS Y BENEFICIOS	257,658	199,323
INGRESOS FINANCIEROS	257,658	197,169
INCREMENTO POR VARIACION DE INVENTARIOS	-	-
DISMINUCION DEL EXCESO DE ESTIMACIONES POR PERDIDA O DETERIORO U OROSO ESCENCIA	-	-
OTROS INGRESOS	-	-
INGRESOS EXTRAORDINARIOS	-	-
OTROS INGRESOS Y BENEFICIOS VARIOS	-	2,154
TOTAL DE INGRESOS Y OTROS BENEFICIOS	146,623,174	133,110,631
GASTOS Y OTRAS PERDIDAS	116,206,667	120,736,360
GASTOS DE FUNCIONAMIENTO	108,165,817	113,009,494
SERVICIOS PERSONALES	92,762,520	91,695,730
MATERIALES Y SUMINISTROS	336,121	1,167,391
SERVICIOS GENERALES	15,067,176	20,146,373
BIENES MUEBLES, INMUEBLES E INTANGIBLES	-	-
TRANSF,ASIGN,SUBS Y OTRAS AY.	934,327	1,761,534
SUBSIDIOS Y SUBVENCIONES	934,327	1,761,534
OTROS GASTOS Y PERDIDAS EXTR.	7,106,522	5,965,332
ESTIMACIONES, DEPRECIACIONES Y DETERIOROS	7,106,522	5,965,332
PROVISIONES	-	-
OTROS GASTOS	-	-
TOTAL DE GASTOS, OTRAS PÉRDIDAS Y COSTO DE VENTAS	116,206,667	120,736,360
AHORRO / (DESAHORRO) DEL EJERCICIO	30,416,507	12,374,272


Elaboró


L.C. Sagrario Miranda Garduño
Jefa del Departamento de Contabilidad

Revisó


LjC. Olga Molina Gutiérrez
Subdirectora de Recursos Financieros

Autorizó


C. P. C. María de Jesús Sosa
Directora de Administración



Centro de Investigaciones y Estudios Superiores en Antropología Social

Estado de Variaciones en la Hacienda Pública

Informe del 1 al 30 de Junio por los ejercicios de 2020 y 2019
Cifras en pesos

Concepto	Patrimonio Contribuido	Patrimonio Generado Ejercicios Anteriores	Patrimonio Generado del Ejercicio	Ajuste por Cambios Valor	Total
Hacienda Pública/Patrimonio Contribuido Neto 2019	295,772,782				295,772,782
Aportaciones	239,666,659				239,666,659
Donaciones de Capital	56,106,123				56,106,123
Actualizaciones					0
Hacienda Pública/Patrimonio Generado Neto 2019		-86,995,908	12,374,272		-74,621,636
Resultado del ejercicio ahorro/(Desahorro)			12,374,272		12,374,272
Resultado de la participación en otras Entidades		-154,875,804			-154,875,804
Revalúos		67,879,896			67,879,896
Reservas					0
Exceso o insuficiencia en la actualización del Patrimonio					0
Rectificación de Resultados del Ejercicios Anterior					0
Exceso o Insuficiencia en la Actualización de la Hacienda Pública/Patrimonio Neto 2019					0
Resultado por Posición Monetaria					0
Resultado por Tenencia de Activos Monetarios					0
Hacienda Pública/Patrimonio Final de 2020	295,772,782	-86,995,908	12,374,272		221,151,146
Cambios en la Hacienda Pública/Patrimonio Contribuido Neto 2020	6,904,754				6,904,754
Aportaciones					0
Donaciones de Capital					0
Actualizaciones	6,904,754				6,904,754
Variación de la Hacienda Pública/Patrimonio Generado Neto 2020		163,228,355	30,416,507		193,644,862
Resultado del ejercicio ahorro/(Desahorro)			30,416,507		30,416,507
Resultado del ejercicio Anteriores		-12,374,272			-12,374,272
Revalúos		174,928,491			174,928,491
Reservas					0
Rectificación de Resultados del Ejercicios Anterior		674,136			674,136
Cambios en el Exceso o Insuficiencia en la Actualización de la Hacienda Pública/Patrimonio Neto 2019					0
Resultado por Posición Monetaria					0
Resultado por Tenencia de Activos Monetarios					0
Hacienda Pública/Patrimonio Neto Final	302,677,536	76,232,448	30,416,507	0	409,326,490

Elaboró

L.C. Sagrario Miranda Garduño
Jefa del Departamento de Contabilidad

Revisó

Lic. Olga Molina Gutiérrez
Subdirectora de Recursos Financieros


Autorizó


E. P. C. María de Jesús Sosa
Directora de Administración


Centro de Investigaciones y Estudios Superiores en Antropología Social

Cambios en Situación Financiera Consolidado
Informe de enero a junio por los ejercicios de 2020 y 2019
Cifras en pesos

Concepto	Junio	Diciembre	Origen	Aplicación
ACTIVO				
ACTIVO CIRCULANTE				
EFFECTIVO Y EQUIVALENTES	40,092,214	41,314,396	1,222,182	
DERECHOS A RECIBIR EFECTIVO O EQUIVALENTES	45,671,541	21,710,492		23,961,049
DERECHOS A RECIBIR BIENES O SERVICIOS	-	-		
INVENTARIOS	-	-		
ALMACEN	-	-		
ESTIMACION POR PERDIDAS O DETERIORO DE ACTIVOS CIRCULANTES	-	-		
OTROS ACTIVOS CIRCULANTES	-	-		
ACTIVO NO CIRCULANTE				
INVERSIONES FINANCIERAS A LARGO PLAZO	8,828,674	8,978,547	149,873	
DERECHOS A RECIBIR EFECTIVO	-	-		
BIENES INMUEB, INFR. Y CONS	426,681,595	279,449,836		147,231,759
BIENES MUEBLES	100,306,569	100,306,569		
ACTIVOS INTANGIBLES	823,461	823,461		
DEPRECIACION DETERIORO Y AMORTIZACION ACUMULADA	156,673,181	173,156,271		16,483,090
ACTIVOS DIFERIDOS	80,000	80,000		
ESTIMACION POR PERDIDA O DETERIORO DE ACTIVOS NO CIRCULANTES	-	-		
OTROS ACTIVOS NO CIRCULANTES	-	-		
PASIVO				
PASIVO CIRCULANTE				
CUENTAS POR PAGAR A CORTO	7,852,228	25,133,347		17,281,119
DOCUMENTOS POR PAGAR A CORTO PLAZO	-	-		
PORCIÓN A CORTO PLAZO DE LA DEUDA PÚBLICA A LARGO PLAZO	-	-		
TÍTULOS Y VALORES A CORTO PLAZO	-	-		
PASIVOS DIFERIDOS A CORTO PLAZO	72,284	72,284		
FONDOS Y BIENES DE TERCEROS EN GARANTIA Y/O ADMINISTRACION A CORTO PLAZO	48,640,594	46,241,915		
PROVISIONES A CORTO PLAZO	-	-	2,398,679	
OTROS PASIVOS A CORTO PLAZO	-	-		
PASIVO NO CIRCULANTE				
CUENTAS POR PAGAR LARGO PLAZO	80,723	-		80,723
DOCUMENTOS POR PAGAR A LARGO PLAZO	-	-		
DEUDA PÚBLICA A LARGO PLAZO	-	-		
PASIVOS DIFERIDOS A LARGO PLAZO	-	-		
FONDOS Y BIENES DE TERCEROS EN GARANTIA Y/O EN ADMINISTRACION A LARGO PLAZO	-	-		
PROVISIONES A LARGO PLAZO	-	-		
HACIENDA PUBLICA/PATRIMONIO				
HACIENDA PUBLICA/PATRIMONIO CONTRIBUIDO				
APORTACIONES	239,666,659	239,666,659		
DONACIONES AL CAPITAL	63,010,877	63,010,877		
ACTUALIZACION DE LA HACIENDA PUBLICA/PATRIMONIO	-	-		
HACIENDA PUBLICA / PATRIMONIO GENERADO				
RESULTADOS DEL EJERCICIO: (AHORRO/DESAHORRO)	30,416,507	11,899,575	42,316,082	
RESULTADOS DE EJERCICIOS ANTERIORES	166,575,941	150,598,374		15,977,567
REVALUOS	242,808,388	67,879,896	174,928,491	
RESERVAS	-	-		
EXCESO O INSUFICIENCIA EN LA ACTUALIZACION DEL PATRIMONIO	-	-		
RESULTADO POR POSICION MONETARIA	-	-	221,015,307	221,015,307

Elaboró

L.C. Sagarrio Miranda Garduño
Jefa del Departamento de Contabilidad

Autorizó

C. P. C. María de Jesús Sosa
Directora de Administración

Revisó

Lic. Olga Molina Gutiérrez
Subdirectora de Recursos Financieros



Centro de Investigaciones y Estudios Superiores en Antropología Social

Estado de Flujos de Efectivo

Al 30 de junio de 2020 y diciembre de 2019

Concepto	2020	2019
Flujos de Efectivo de las Actividades de Operación		
Origen	146,623,173	290,474,323
Ingresos por Venta de Bienes y Prestación de Servicios	2,780,294	5,232,585
Transferencias, Asignaciones, Subsidios y Subvenciones, y Pensiones y Jubilaciones	143,585,222	284,799,096
Otros Orígenes de Operación	257,658	442,642
Aplicación	109,100,144	290,327,457
Servicios Personales	92,762,520	223,885,247
Materiales y Suministros	336,121	7,695,898
Servicios Generales	15,067,176	54,573,210
Transferencias Internas y Asignaciones al Sector Público	934,327	4,173,102
Flujos Netos de Efectivo por Actividades de Operación	37,523,029	146,866
Flujos de Efectivo de las Actividades de Inversión		
Origen	29,128	46,228
Bienes Muebles	-	-
Otros Orígenes de Inversión	29,128	46,228
Aplicación	-	-
Bienes Inmuebles, Infraestructura y Construcciones en Proceso	-	-
Bienes Muebles	-	-
Otras Aplicaciones de Inversión	-	-
Flujos Netos de Efectivo por Actividades de Inversión	29,128	46,228
Flujo de Efectivo de las Actividades de Financiamiento		
Origen	2,548,552	123,170,731
Endeudamiento Neto	-	-
Disminución de Actividades, excluido el Efectivo y Equivalente	149,873	98,357,588
Incremento de Otros Pasivos	2,398,679	24,813,143
Aplicación	41,322,891	157,145,715
Incremento de Actividades, excluido el Efectivo y Equivalente	23,961,049	21,684,989
Disminución de Otros Pasivos	17,361,842	135,460,726
Otras Aplicaciones de Financiamiento	-	-
Flujos Netos de Efectivo por Actividades de Financiamiento	- 38,774,339	- 33,974,984
Incremento/Disminución Neta en el Efectivo y Equivalentes al Efectivo	- 1,222,182	- 33,781,890
Efectivo y Equivalentes al Efectivo al Inicio del Ejercicio	41,314,396	75,096,285
Efectivo y Equivalentes al Efectivo al Final del Ejercicio	40,092,214	41,314,396

Elaboró

L.C. Sagrario Miranda Garduño
Jefa del Departamento de Contabilidad

Revisó

Lic. Olga Molina Gutiérrez
Subdirectora de Recursos Financieros

Autorizó

C. P. C. María de Jesús Sosa
Directora de Administración



Centro de Investigaciones y Estudios Superiores en Antropología Social

Estado Analítico de Deuda Consolidado

Informe de enero a junio por los ejercicios de 2020 y 2019
Cifras en pesos

Concepto	Moneda de Contratación	Institución o País Acreedor	Saldo Inicial del Periodo	Saldo Final del Periodo
DEUDA PÚBLICA				
Corto Plazo				
Deuda Interna				
Instituciones de Crédito				
Títulos v Valores				
Arrendamientos Financieros				
Deuda Externa				
Organismos Financieros Internacionales				
Deuda Bilateral				
Títulos v Valores				
Arrendamientos Financieros				
Subtotal a Corto Plazo				
Largo Plazo				
Deuda Interna				
Instituciones de Crédito				
Títulos v Valores				
Arrendamientos Financieros				
Deuda Externa				
Organismos Financieros Internacionales				
Deuda Bilateral				
Títulos v Valores				
Arrendamientos Financieros				
Subtotal a Largo Plazo				
Otros Pasivos			71,447,547	56,565,107
Total Deuda y Otros Pasivos			71,447,547	56,565,107

Elaboró

L.C. Sagrario Miranda Garduño
Jefa del Departamento de
Contabilidad

Revisó

Lic. Olga Molina Gutiérrez
Subdirectora de Recursos
Financieros

Autorizó

C. P. C. María de Jesús Sosa
Directora de Administración




Centro de Investigaciones y Estudios Superiores en Antropología Social

Estado Analítico del Activo Consolidado

Informe al 30 de Junio de 2020 y 31 de diciembre de 2019
Cifras en pesos

Concepto	Saldo Inicial	Cargos del Periodo	Abonos del Periodo	Saldo Final	Variación del periodo
ACTIVO	279,507,030	1,184,321,960	998,018,117	465,810,873	186,303,843
ACTIVO CIRCULANTE	63,024,887	633,265,345	610,526,477	85,763,755	22,738,867
EFFECTIVO Y EQUIVALENTES	41,314,396	349,769,641	350,991,823	40,092,214 -	1,222,182
DERECHO A RECIBIR EFFECTIVO Y EQUIVALENTES	21,710,492	283,495,703	259,534,654	45,671,541	23,961,049
ACTIVO NO CIRCULANTE	216,482,143	551,056,615	387,491,640	380,047,119	163,564,976
INVERSIONES FINANCIERAS A LARGO PLAZO	8,978,547	689,497	839,370	8,828,674 -	149,874
BIENES INMUEB, INFR. Y CONS	279,449,836	522,464,520	375,232,761	426,681,595	147,231,759
BIENES MUEBLES	100,306,569	-	-	100,306,569	-
ACTIVOS INTANGIBLES	823,461	-	-	823,461	-
DEPRECIACION DETERIORO Y AMORTIZACION ACUMULADA	- 173,156,271	27,902,599	11,419,508 -	156,673,181	16,483,090
ACTIVOS DIFERIDOS	80,000	-	-	80,000	-


Elaboró


L.C. Sagrario Miranda Garduño
Jefa del Departamento de Contabilidad

Reviso


Lic. Olga Molina Gutiérrez
Subdirectora de Recursos

Autorizó


C. P. C. María de Jesús Sosa
Directora de Administración